МАТЕМАТИЧЕСКИЕ ПРЕДСТАВЛЕНИЯ

ИЗУЧЕНИЕ ЧИСЛА И ЦИФРЫ

2

(ОВОЩИ)

ПОСМОТРИ ВНИМАТЕЛЬНО И ЗАПОМНИ ЭТО ЦИФРА **ДВА** (ПОВТОРИТЕ РЕБЁНКУ НЕСКОЛЬКО РАЗ **ДВА – ДВА - ДВА**)

ПОКАЖИ **ДВА** ПАЛЬЧИКА (ПОВТОРИТЕ НЕСКОЛЬКО РАЗ **«ДВА ПАЛЬЧИКА – ЦИФРА ДВА, ДВА-ДВА-ДВА»)**

ОБВЕДИ ПАЛЬЧИКОМ ЦИФРУ ДВА

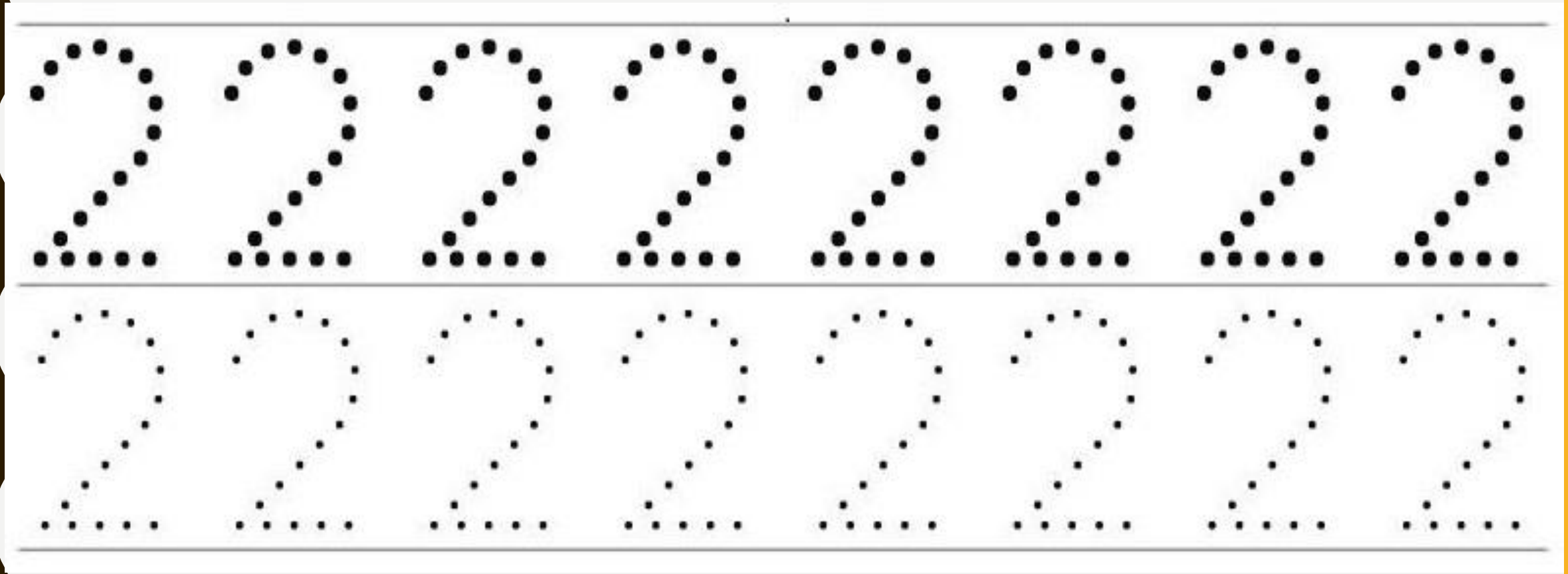

СКОЛЬКО ОГУРЦОВ ТЫ ВИДИШЬ НА КАРТИНКЕ? (2 ОГУРЦА)
ОГУРЕЦ ЭТО ОВОЩ (ПОВТОРИТЬ 3 РАЗА)

2

СКОЛЬКО ПОМИДОРОВ ТЫ ВИДИШЬ НА КАРТИНКЕ? (2 ПОМИДОРА)

ПОКАЖИ 2 ПАЛЬЧИКА

ПОМИДОР - ЭТО ОВОЩ (ПОВТОРИТЬ 3 РАЗА)

ПОСЧИТАЙ СКОЛЬКО ЛУКОВИЦ (2)
ЛУК – ЭТО ОВОЩ (ПОВТОРИТЬ НЕСКОЛЬКО РАЗ)

2

ПОСЧИТАЙ СКОЛЬКО КАРТОФЕЛЯ НА КАРТИНКЕ (2-ПОВТОРИТЬ НЕСКОЛЬКО РАЗ)

КАРТОШКА – ЭТО ОВОЩ

2

ПОСЧИТАЙ, СКОЛЬКО КУКУРУЗЫ НА КАРТИНКЕ (2 КУКУРУЗЫ, ПОКАЖИ 2 ПАЛЬЧИКА)

КУКУРУЗА – ЭТО ОВОЩ

2



ПОСМОТРИ ВНИМАТЕЛЬНО, ЧТО ТЫ ВИДИШЬ НА КАРТИНКЕ?

Огурцы, помидоры, лук, кукуруза, картошка – это всё **ОВОЩИ**

(повторить несколько раз)

ПОКАЖИ, ГДЕ СПРЯТАЛИСЬ ЦИФРЫ 2



КАКИЕ ЦИФРЫ ТЫ УЖЕ ЗНАЕШЬ? ПОКАЖИ ГДЕ ЦИФРА 1, А ГДЕ ЦИФРА 2?